


# Sketchnoting w kilku krokach

1.



Notatki mogą mieć różną formę: słowo za słowem, zdanie za zdaniem, czyli mogą być linearne.



2.

Notowanie graficzne, sketchnoting – to nie pismo obrazkowe.



To syntetyczna forma zapisu myśli, własnych bądź cudzych, za pomocą kluczowych słów i prostych kształtów.

3.

Prosty rysunek dodany do słów ułatwia rozumienie i zapamiętywanie.




... bo zanim zaczęliśmy pisać, już rysowaliśmy

4.

Potrzebujesz więcej teorii? Znajdziesz ją tu:

- ✓ Allan Paivio: teoria podwójnego kodowania
- ✓ Wiesław Karolak i "myślenie na papierze"
- ✓ Mirosław Orzechowski: Rysunek - metoda edukacji kreatywnej
- ✓ Tom Wujec: dlaczego rysunek działa?
- ✓ Rachel Smith: Rysuj w klasie



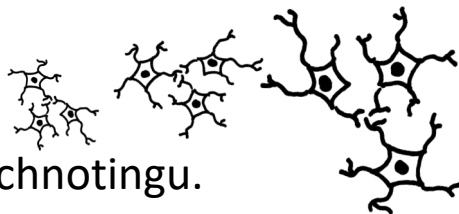
Znajdziesz tam QR kody z linkami do materiałów źródłowych.

# 5.

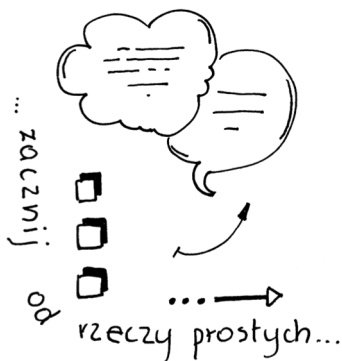
Twój mózg lubi poznać kontekst.

Zanurz się w wizualnym świecie sketchnotingu.

Wpisz: **sketchnoting** w Google grafika i na stronie Pinterest.



# 6.



Zacznij od rzeczy prostych.

Dodaj kolor do notatek

i schematyczne rysunki:

strzałki, chmurki, punktory...

# 7.

Znajdź inspirujących Cię sketchnoterów i naśladowuj ich.

Moi ulubieni to:

Luigi Mengato, Eva Lotta Lamm, Nadine Roße...

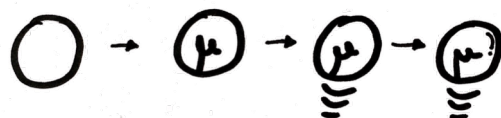


Ludzik wg Ewy Lotty Lamm

# 8.

Naśladowanie 1:1, to najlepsza metoda nauki, ćwicz rysunki krok po kroku.

Pinterest to Twój bezpłatny zeszyt ćwiczeń.



# 9.

Stwórz swój własny bank ikon,

zgromadź pojęcia, które najczęściej używasz.

# 10.

Oglądaj i rysuj jednocześnie.



Odwiedź kanał na YouTube:

Doodles by Sarah

Verbal to Visual



# 11.



Obejrzyj webinary na kanale MYŚLOGRAFIA. Znajdziesz aż 9 odcinków na YouTube.



# 12.

## ĆWICZ



Lepszy efekt uzyskasz ćwicząc codziennie po kilka minut niż raz na jakiś czas kilka godzin.

# 13.

Przyłącz się do społeczności myślicieli wizualnych i ćwicz, podejmuj wyzwania. Dziel się swoimi pracami, koniecznie! Możesz liczyć na wsparcie i fachowe porady.



grupa MYŚLOGRAFIA na FB

# 14.



Oglądanie, naśladowanie, tworzenie. Miksowanie inspiracji na drodze do własnego stylu.

„Powielaj to, co lubisz. Powielaj bez końca. W końcu odkryjesz samego siebie.”

Yohji Yamamoto

# 15.

Rozwijaj nową umiejętność. I ucz innych sketchnotingu!

Zapraszam na [agatabaj.pl](http://agatabaj.pl) po więcej.



Agata Baj

